

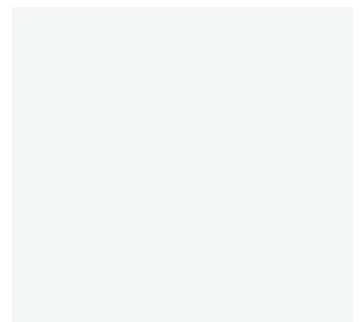
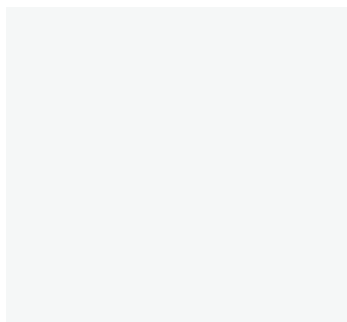




Corte Intensivo

Desenho atualizado com uma melhora de 20% no resultado de corte e na durabilidade. Para manter a corrente num ótimo estado vai precisar de uma lima redonda e um calibre de limas para afiar as lâminas de corte. Com uma corrente bem afiada vai trabalhar com mais facilidade e segurança. As nossas limas são fabricadas em aço de alta qualidade.



CARACTERÍSTICAS

Especificações

DIMENSÕES

peso total	360 g
peso líquido	312 g
Lima (mm)	4,8
Diâmetro de Lima	4,8 mm
Tamanho	4,8

MATERIAIS

Pacote principal: papel + papelão	0 g
Metal total	0 g
Outro plástico: rígido	15 g
Papel	405 g
Total de papel + papelão	405 g
PE total	0 g
PET total	0 g
Plastic foil	0 g
Plastic rigid	15 g
Plastic total	15 g
PS/EPS/HIPS total	0 g

EMBALAGEM

Altura da embalagem	23 mm
Comprimento da embalagem	260 mm
Volume da embalagem	0,267 dm ³
Largura da embalagem	41 mm
Quantidade no pacote principal	1